

Numero 5
Set/Ott 2017

Spedizione in abb. postale 70% - Filiale di Pesaro - In caso di mancato recapito si prega di restituire a: Camping Club Pesaro - C.P. 90 - 61121 Pesaro

il GIRAMONDO

CAMPING CLUB
PESARO





www.camperpesaro.com



GIROMETTI & DE ANGELI
VENDITA NOLEGGIO ASSISTENZA CAMPER E ROULOTTE

OFFICINA E CARROZZERIA AUTORIZZATA:



Centro revisioni
Auto e Camper autorizzato:



POSSIBILITÀ DI RIMESSAGGIO AL COPERTO
PER IL TUO CAMPER O ROULOTTE CON
SERVIZIO GANCIO TRAINO

PARTNER COMMERCIALI:



GIROMETTI E DE ANGELI divisione Camper Pesaro centro vendita
AUTORIZZATO BEYFIN bombole per Pesaro e provincia

IMPIANTI **GPL** E **METANO** INTERAMENTE FINANZIABILI

RICHIEDI UN PREVENTIVO GRATUITO!!!



Via Selvagrossa, 13 - Borgo S. Maria (PU) - tel. 0721 201289 - fax 0721 200055 - cell. 366 8757477

www.giromettideangeli.com - www.camperpesaro.com

seguici su facebook alla pagina: Camper Pesaro Girometti e De Angeli

Riparazione di veicoli con infiltrazioni e mezzi incidentati

Modifiche personalizzate di mobili e impiantistica interna

Montaggio o riparazione di qualsiasi accessorio camper e roulotte e relativa gestione di assistenza in garanzia

il GIRAMONDO

Autorizzazione Tribunale di Pesaro n°370 dell'8.7.1982

Direttore Responsabile: Carlo Moscelli

Periodico del **CAMPING CLUB PESARO**

 Anno di fondazione: **1982**

 Casella Postale 90 - 61121 PESARO

 <http://www.campingclubpesaro.it>

e-mail: info@campingclubpesaro.it

Aderente alla **UNIONE CLUB AMICI** 



il nostro canale CB è il 2

CAMPING CLUB PESARO



Sommario 5

Settembre

Ottobre

2017

Per iscriversi al **CAMPING CLUB PESARO**:
contattare il **responsabile del tesseramento Lucio Grottaroli 335.7820166**

*I Soci si riuniscono, salvo concomitanti festività o altre comunicazioni, ogni **primo giovedì del mese** a Pesaro **nella sede del Club sita a Pesaro in Largo Terenzio Mamiani 13 (4° piano) GPS N 43°54'36.60" E 12°54'49.57"**.*

*Il Consiglio Direttivo, allargato al Collegio dei Revisori, si riunisce ogni **penultimo giovedì del mese***

DATE PROSSIMI INCONTRI:

7 - 21 settembre; 5 - 19 ottobre;

9- 23 novembre

Presidente: Sauro Sorbini 3483020780
sorbinisauro@tin.it

Consiglieri: Giuseppe Balzano 3396751491
geometrabalzano@libero.it - Maurizio Bertozzi Bonetti 3357667738 mauriziobertozzi@alice.it - Massimo Ciaroni 3357308621 massimo.ciaroni@gmail.com - Raffaele Gialanella 3387106993 raffaele.gialanella@alice.it - Lucio Grottaroli 3357820166 groluc@alice.it - Luca Morrichini 3388303084 morrichiniluca@libero.it - Gilberto Paci 3493922135 - Adriano Pierantoni 3407654783 adriano.pierantoni@alice.it - Ardeo Santin 3337090052 ardeosantin@libero.it

- 05 Raduno a Villagrande - Eremo - Montecopiolo - Monte Carpegna
- 08 Il Castello di Montecopiolo
- 10 Vedute Rinascimentali
- 12 Da non mancare: Pievebovigliana
- 13 La Festa dell'Aquilone di Urbino
- 14 Oroscopo del viaggiatore
- 15 A Lunano a cercar castagne
- 16 Viaggio nella Repubblica Ceca
- 22 In ricordo di Anna
- 23 Ricettario di viaggio
- 24 Curiosità dal mondo
- 25 Raduno a Jesi
- 26 Raduni a Cannara e Montedinove
- 28 Merano WineFestival, un percorso sensoriale

A questo numero hanno collaborato: Samanta Capponi, Sauro Capponi, Stefano Ferretti, Orlando Nigosanti, Gilberto Paci, Maurizio Bertozzi, Gabriele Gattafoni, Maria Pepi, Nicola Casali, Sauro Sorbini.



In copertina:

LA FUNIVIA DEL MONTE CARPEGNA CHE UTILIZZEREMO NEL RADUNO DEL 16/17 SETTEMBRE (VEDI PAG. 5)

Guido



Autofficina Autorizzata

di Guidi Giorgio & C. s.a.s.
Pesaro - Via Lombardia 18 - tel. 0721 454639 r.a.
e-mail: autoguido@abanel.it

**CENTRO RIPARAZIONI AUTO E VEICOLI COMMERCIALI
ASSOCIATI PER REVISIONI E BOLLINO BLU
SERVIZIO AUTORIZZATO FIAT - VETTURA DI CORTESIA**

*Fusione tra tradizione ed innovazione tecnologica per offrire sempre il miglior servizio
A VOSTRA DISPOSIZIONE DAL 1984*



Batterie **g&g**
di Genga e Galdelli srl

Via Avogadro, 26/A I 61032 FANO
(PS)

Tel. 0721/864844 Fax 0721/860029

Batterie avviamento • nautica • trazione

moto stazionarie e semi stazionarie

Batterie per caravan e camper

a scarica lenta, tradizionali con acido

e al gel, senza manutenzione

Vari modelli di carica batteria

Sconto del 5% ai Soci del

CAMPING CLUB PESARO



VILLAGRANDE - EREMO - MONTECOPIOLO - MONTE CARPEGNA

UN RADUNO NELLA NATURA - 16/17 SETTEMBRE



A chiusura dell'estate ci ritroveremo a respirare aria buona in un raduno organizzato con molta passione e competenza dal socio Orlando Nigosanti. Utilizzeremo l'area di sosta del piazzale della Funivia dell'Eremo di Montecopiolo (Coordinate GPS N 43°48'22.21" E 12°20'3.39"). Orlando è riuscito a coinvolgere enti, aziende, amministratori, e ha confezionato un programma ricco ed invitante.

PROGRAMMA

E' possibile arrivare all'area di sosta già da venerdì 15

Sabato 16:

- arrivo equipaggi, registrazione, sistemazione e consegna busta di benvenuto con **omaggi**.
 - Visita del Santuario della Madonna del Faggio e passeggiate sui prati.
 - Visita facoltativa all'azienda agricola **AIA VECCHIA**, con possibilità di acquisto prodotti suini.
 - Pranzo libero.
 - Escursione sul **Monte Carpegna** a piedi o in funivia, con vista sui rilievi dell'Appennino, su San Marino e sulla costa romagnola.
 - Trasferimento con navetta al paese di Monteboaggine dove si svolgerà la **Cena conviviale** durante la quale verrà effettuata la **Lotteria** a Premi;
MENU' della cena: antipasti a km. 0; penne all'amatriciana; grigliata mista (salsicce, costine, braciole di suino); vino e acqua; dolce.
- Rientro ai camper con navetta.

Domenica 17:

- Trasferimento con i propri camper al paese di Villagrande.
- Durante il trasferimento faremo una sosta intermedia al Bar La Fontana di Calvil-

lano per colazione (caffè o cappuccino + dolce).

- Parcheggio dei camper nel piazzale prima dell'ingresso in paese, dopo il distributore di benzina (Coordinate GPS N 43°50'20.76" E 12°21'25.89").

- Trasferimento con bus navetta al Castello di Montecopiolo e visita guidata.

- Festa della PATATA TIPICA DI MONTECOPIOLO, con possibilità di pranzo a prezzo convenzionato per i partecipanti al raduno.

Costo di partecipazione per 1 camper con 2 persone: € 50,00 (comprende tutto quanto indicato nel programma, tranne il pranzo alla

Festa della Patata Tipica di Montecopiolo)

Per informazioni e prenotazioni potete telefonare a Orlando Nigosanti 340 8461852 oppure inviare una mail a info@campingclubpesaro.it





MAGNIFICA
COMUNITÀ DI MONTEBOLOGNINA



Pro Loco MONTECOPIOLO



Diocesi di
San Marino
Montefeltro

DI
GANGIARI VERUSCHKA LOC. CALVILLANO
INFO - 072278696 61014-MONTECOPIOLO (PU)

Il castello di Monte Copiolo

sorse nel X secolo sull'omonimo rilievo montuoso per volere dei vescovi di Montefeltro o di loro enfiteuti (i Conti di Carpegna). È situato a monte dell'odierna frazione di Villagrande di Montecopiolo.

I resti del castello si trovano ad un'altitudine di 1.030 m s.l.m. a spartiacque tra le vallate dei fiumi Conca e Marecchia. L'area occupata dal castello raggiunge i 9.000 m²

Storia

Le cavità naturali di natura carsica, presenti presso la rupe, fornirono riparo all'uomo di Neanderthal. È stata rinvenuta, come oggetto residuale in stratigrafie bassomedievali, una selce in tecnica Levallois ascrivibile al Musteriano. Ancora in giaciture secondarie sono affiorati utensili e frammenti di industria litica, tra cui uno in ossidiana.

In età romana il rilievo fece probabilmente parte del municipium di Pitinum Pisarense (valle dell'Apsa, bacino del fiume Foglia, foce a Pesaro). Alle pendici del Copiolo, verso est, correva una via (nel XVI sec. chiamata Via Vetere) che

collegava le valli dei fiumi Foglia e Conca a quella del Marecchia

La fondazione del castello nel X secolo

Il Castrum Montis Cupioli fu fondato nel X secolo probabilmente per volontà vescovile. Da questo centro, nel XII secolo, prese avvio la dinastia dei conti di Montefeltro (poi duchi di Urbino), signori dell'omonimo territorio. La residenza dei conti fece di Monte Copiolo il principale centro di potere del Montefeltro medievale, nucleo fondante della loro signoria territoriale e, nel corso dei secoli, una delle principali piazzeforti del ducato di Urbino. La curva cronologica dell'insediamento si arresta con l'estinzione dei duchi, nel 1631, quando il centro prese lentamente a spopolarsi per la discesa a valle della popolazione che, in pieno XVII secolo, contava ancora 700 "anime".

Nel X secolo il castello era composto da un torrione sommitale (perimetro esterno 12x12 m) difeso, alla base, da un recinto in pietra. All'esterno del recinto in pietra trovavano posto alcuni annessi abitativi e funzionali (magazzini etc).

Il castello si è poi notevolmente svilup-

pato tra il XII ed il XIII secolo, quando tutto il comparto della rocca venne rimaneggiato ed una cinta in pietra andò a proteggere l'abitato che intanto era sorto





guadagnandosi il titolo di unica fortezza fere-trana rimasta sempre nelle mani dei duchi di Urbino.

Un violento assedio subito nel 1522 da parte delle truppe di Giovanni dei Medici (detto "dalle bande nere") lesionò il castello, ma

sul terrazzamento basso del monte. In questo periodo, all'interno del circuito difensivo della rocca, scomparve il torrione sommitale per un cedimento strutturale, al suo posto venne edificata una chiesa con un annesso palatium, residenza dei conti di Montefeltro.

Nel XIV secolo tre cinte di mura ed almeno otto torrioni difendevano il castello che era composto da un abitato cinto da proprie mura, disposto sul terrazzamento inferiore del rilievo e vegliato dalla "fortissima rocca", posta sulla cima della rupe.

Nel corso del XV secolo la rocca venne del tutto rimaneggiata ed adeguata alle nuove tecniche belliche, ormai contaminate dalle armi da fuoco, le torri da quadrangolari divennero circolari, le mura di cinta furono ciminate e vennero abbattuti alcuni edifici nell'area sommitale, per creare ampi piazzali per la manovra delle artiglierie. Il Castello di Monte Copiolo non fu mai conquistato,

questo continuò ad essere abitato per tutto il XVI secolo.

A partire dal XVII secolo la rupe venne abbandonata dalla sua popolazione, che decise di stanziarsi definitivamente a valle implementando una serie di villaggi già presenti dal medioevo tra cui: Villagrande, Cavalcanese, Monte Rotto, Ca' Moneta, Ca' Bellino.

Scavi archeologici e archeo-geo-sito

Dal 2002, a cura della cattedra di archeologia cristiana e medievale dell'Università degli Studi di Urbino Carlo Bo, ha preso avvio un notevole cantiere archeologico volto ad indagare gli aspetti relativi alla lunga durata dell'insediamento e i mutamenti subiti nel corso della storia. Sono state eseguite 14 campagne di scavo, lo scavo è ancora in corso ed è parallelamente visitabile grazie a percorsi in sicurezza.



Balcone "La Resurrezione"



La resurrezione



Pugliano

Particolare



Balcone della "Gioconda"

Monte Palazzolo



Balcone "La Natività"



Particolare



La Natività

Nessun grande artista vede mai le co

Vedute Rinascim


La storia comincia da un casuale ing
feltro e quelli dipinti da Piero della F
ti come paesaggi ideali. Nell'anno 2
Olivia Nesci, è nato il progetto MVR
dunque restituire "i paesaggi dipinti"
andarono perduti dentro cinque lur
guarda dentro una cornice all'intern
rappresenta il paesaggio. Venne cos
sca. Due dei sette Balconi sono stati
zolo.

Dal primo Balcone si ammira lo sfon
Entrambi sono visitabili tutti i giorni
di **Leonardo da Vinci**, posto in local
Molto probabilmente si può attribu
non aveva padroni, operava solo su
suo ritratto; fu durante questo tragi
Paesaggi del Montefeltro.

...se come realmente sono. Se lo facesse, cesserebbe di essere un artista. (Oscar Wilde)

mentali

...randimento fotografico, che suggerisce una singolare somiglianza tra, alcuni paesaggi del Monte-
Francesca nel Dittico dei Duchi di Urbino, conservati agli Uffizi, da molti e per molti anni considera-
011, a seguito di quella scoperta da parte delle due "Cacciatrici di Paesaggi", Rosetta Borchia e
(Montefeltro Vedute Rinascimentali), che ha lo scopo di ridare luce al "Paesaggio Invisibile",
...che i pittori del Rinascimento scelsero per gli sfondi delle loro grandi opere e che purtroppo
...ghissimi secoli, tra le insidie della natura e dell'uomo. Con questo progetto l'opera d'arte non si
...o di una stanza, ma offre l'opportunità di entrare direttamente nel quadro, in quella parte che
...si elaborato il BALCONE per ammirare i paesaggi del Montefeltro immortalati da Piero della France-
...collocati nel Comune di Montecopiolo, si trovano in Località Pugliano Vecchio e sul Monte Palaz-
...ondo del dipinto "LA RESURREZIONE", mentre dal secondo si ammira lo sfondo della "LA NATIVITA".
...dell'anno essendo a cielo aperto. Il progetto si è arricchito di un nuovo balcone "LA GIOCONDA"
...rità "Monte Costa Grande" a ridosso del capoluogo Villagrande
...ire questo evento ad un passaggio di Piero della Francesca in questa zona, lui era un'artista che
...commissione. Sigismondo Pandolfo Malatesta, signore di Rimini, lo convocò per fargli eseguire un
...tto, dalla sua San Sepolcro alla città di Rimini che ebbe l'ispirazione di utilizzare come sfondo i

Created by  Stylized Images



DA NON MANCARE



Nel numero precedente abbiamo segnalato l'iniziativa "RisorgiMarche", ideata da Neri Marcorè: 13 concerti in altrettanti

centri marchigiani colpiti dal terremoto. Si è trattato di un grande successo, che ha mostrato la forza di una popolazione che vuole tornare a vivere "normalmente", come prima del terremoto.

La federazione nazionale alla quale siamo affiliati, l'Unione Club Amici, si è impegnata a sostegno dell'iniziativa e con grande piacere abbiamo visto tantissimi equipaggi in camper partecipare ai concerti.

Sul solco di questo successo, l'Unione Club



Amici intende continuare a realizzare iniziative che riportino i turisti nei territori colpiti dal sisma. Abbiamo scelto una località simbolo: Pievebovigliana, perché è sempre stata accogliente con i camperisti, perché fa parte del circuito dei Comuni Amici del Turismo Itinerante, perché i cittadini e gli amministratori ci hanno sempre accolto con simpatia e generosità.

Abbiamo concordato con l'Amministrazione Comunale di partecipare a una delle feste più tradizionali e sentite dalla cittadinanza, la SAGRA DELLA CASTAGNA, che si terrà il 7/8 ottobre.

Avremo spazi per sostare per circa 50 camper (consigliamo quindi di prenotare per tempo, altrimenti si rischia di non trovare posto); il programma di massima è già delineato, eventuali modifiche verranno comunicate tempestivamente.

Sabato 7 ottobre: ricevimento e sistemazione degli equipaggi; nel pomeriggio passeggiate in libertà; partecipazione a Convegno su risorse ambientali con particolare riferimento a produzione di miele e castagneti. Serata danzante nel palazzo dello sport.

Domenica 8 ottobre: in mattinata visita/degustazione alla famosa Distilleria Varnelli. Partecipazione alla Sagra della Castagna (stand gastronomici, prodotti tipici, artigianato)

Costo di partecipazione: € 10,00 a equipaggio.

Per informazioni e prenotazioni:
348 3020780 (Sauro Sorbini);
info@campingclubpesaro.it

La Pro Loco di Pievebovigliana vi invita alla

OTTOBRE
7-8

SAGRA della CASTAGNA
PIEVEBOVIGLIANA

LA FESTA DELL'AQUILONE DI URBINO



La Festa dell' Aquilone è un evento a cui partecipare almeno una volta nella vita. Lo spettacolo del cielo che si colora di migliaia di aquiloni mentre si alzano in volo contemporaneamente è unico ed emozionante a tutte le età. Fare volare un aquilone è una cosa di un liberatorio inimmaginabile. Se poi si tratta di un aquilone costruito interamente con le proprie mani, vi assicuro che la soddisfazione raddoppia. Quella che ogni prima domenica di settembre si svolge a Urbino è una gara tra le 10 contrade cittadine che si sfidano facendo volare gli aquiloni. La manifestazione si svolge su una collina alle Cesane, appena fuori Urbino che, insieme alla colline che la circondano, fa da sfondo. Ogni contrada può avere un numero infinito di contradaiole che possono lanciare l'aquilone con i colori della propria squadra nello spazio delimitato assegnato alla contrada. La gara ha una durata di 30 minuti e vince la contrada che riesce a lanciare l'aquilone più lontano; si preparano matasse con centinaia di metri di filo. I giudici di gara si spostano in macchina per andare a verificare quale sia effettivamente la cometa più lontana. La particolarità degli aquiloni da gara della festa di Urbino è che devono essere costruiti soltanto con carta, canne, filo e colla. Non sono ammessi altri materiali. Si fa eccezione per l'uso dello scotch durante la gara per i rattoppi volanti. Nelle contrade si lavora adulti e bambini alla costruzione degli aquiloni già da mesi prima della festa. Finita la gara si passa alla presentazione degli aquiloni di bellezza. Ogni contrada costruisce il suo aquilone di bellezza che deve essere una struttura tridimensionale. I materiali consentiti sono gli stessi degli aquiloni da gara, ma di solito, le dimensioni sono esagerate. Si lavora a queste strutture per molte settimane, è un lavoro di gruppo dove i contradaiole mettono impegno e passione. Essendo costruzioni ingombranti, ma soprattutto molto delicate è quasi impossibile provare a farle volare prima della gara. Così una volta presentato l'aquilone di bellezza alla giuria e al pubblico si prova ad alzarli in cielo. Ogni contrada ha un massimo di tre tentativi di lancio. Ogni volta che l'aquilone tocca terra rischia di rompersi compromettendo la stabilità o addirittura la possibilità di riuscire a sollevarsi. Nell'attesa che questi giganti si alzino in volo la gente rimane con il naso all'insù e il fiato sospeso. Se non avete mai partecipato vi consiglio di non mancare la prima domenica di settembre...mi troverete lì...maglia gialla!

Samanta Capponi

Oroscopo del viaggiatore (per sorridere un po')



ARIETE: cercate un altro punto di vista: provate a prendere le cose di petto...

TORO: ... evitate i viaggi in Spagna....

GEMELLI: la vostra vigorosa spinta verso il dialogo vi rende dei camperisti perfetti.

CANCRO: si consiglia di evitare la zona di Marotta d'estate: potreste finire in un sughetto.

LEONE: ...guardate di più intorno a voi: non esiste solo l'Africa.

VERGINE: gli incontri estivi potrebbero mettere a rischio la vostra posizione...attenzione!

BILANCIA: attenzione a quando preparate le valige...i conti potrebbero non tornare pari...

SCORPIONE: cercate di non essere troppo...pungenti...

SAGGITARIO: siete lungimiranti e proiettati verso l'avvenire: programmate il prossimo viaggio.

CAPRICORNO: introversi come siete vi consigliamo di non mancare al prossimo raduno così potrete sciogliervi un po'...

ACQUARIO: ...per ritrovare voi stessi fate un viaggio alle Maldive.

PESCI: ...finalmente con l'arrivo della bella stagione potrete sgranchirvi le branchie.



In gita a cercar

LUNANO

CASTAGNE

14 - 15 ottobre

L'Agriturismo I Castagni della Pianella

Sabato 14: ritrovo dei partecipanti presso l'area di sosta di Lunano, in Strada Provinciale Fogliense (vicino impianti sportivi)

GPS N 43°43'42.51 E 12°26'35.48

Ore 14:30 partenza verso Agriturismo I Castagni della Pianella, che dista mt. 800. Si può andare a piedi oppure in camper, ci sono una decina di posti disponibili nel parcheggio dell'Agriturismo.

Escursione nel Castagneto per RACCOLTA DELLE CASTAGNE

Regolamento:

- Le castagne eventualmente raccolte verranno pesate e saranno vendute ad un prezzo di 3€ al Kg
- Si chiede rispetto per i confini segnalati e il bosco!

al rientro in Agriturismo:

Pesa delle castagne

Visita alla fattoria

Come nasce una tartufoaia?

CENA

in Agriturismo

Menu

- Antipasti km 0
- Pianellini di Castagne
- Lasagne di Nonna Rosa
- Arrostino o Grigliata
- Contorni Misti
- Vino, Acqua e Caffè
- Crostate
- Degustazione di Vino di Visciole fatto in casa

**Domenica 15: partecipazione alla tradizionale
FESTA DELLA CASTAGNA a LUNANO****Adulti: 28 €****Under 12: 10 €****Under 4: GRATIS****PRENOTAZIONE OBBLIGATORIA**

Per Informazioni e prenotazioni:

349 3922135 (Gilberto Paci)

info@campingclubpesaro.it



Viaggio nella Repubblica Ceca

Sauro Capponi

Prima di iniziare questo racconto mi preme ringraziare il socio Alberto Borsini e sua moglie Loretta per la magnifica esperienza vissuta insieme. Due amici con i quali non abbiamo mai avuto dissapori o divergenze di scelte dei luoghi da visitare e delle cose da fare, due ottimi compagni di viaggio.



Ero già stato in Cecoslovacchia nel 1988 (la Repubblica Ceca era ancora unita alla Slovacchia) quando faceva ancora parte dei paesi che erano sotto l'influenza dell'allora Unione Sovietica. Anche se era già considerata una nazione a tutti gli effetti occidentalizzata. Ricordo la minuziosa ispezione effettuata dalle guardie di frontiera su tutti i bagagli nel pullman, sugli oggetti acquistati e l'attenta verifica dei documenti. Allora a Praga c'erano pochissimi ristoranti ed erano tutti rigorosamente

gestiti dallo Stato. Bar ed attività commerciali erano praticamente inesistenti. Mi ricordo che per trovare un negozio di vendita di cristalli di Boemia (anche allora famosissimi) ci guinzagliammo a destra e a manca per la città.

Durante le scorse feste pasquali sono tornato in quei luoghi ed ho trovato una nazione completamente cambiata. La prima piacevole sorpresa è stata la frontiera che ricordavo come un luogo militarizzato e che invece era completamente deserta. Tanto che nel passaggio di ritorno, essendoci ripromessi di spendere gli ultimi soldi rimasti in valuta locale per rimpinguare di gasolio i nostri mezzi, non mi sono neanche accorto di essere rientrato in Austria. Dopo la frontiera i primi chilometri sono un susseguirsi di case da gioco con insegne luminose gigantesche stile Las Vegas, segno evidente della peggior occidentalizzazione.





Cominciamo il nostro giro visitando la città di **Telc**. Città patrimonio dell'UNESCO, con la sua stupenda piazza a forma triangolare. Il centro è circondato da laghetti (purtroppo in parte momentaneamente svuotati). Nella piazza ci siamo gustati la prima birra locale.

Nel pomeriggio raggiungiamo **Jihlava**. Qui, purtroppo, non riusciamo a trovare un parcheggio vicino la città storica e siamo costretti a rinunciare alla visita. Ci

fermiamo per la notte nella zona commerciale della città e qui scopriamo che nei supermercati si può pagare tranquillamente in euro, in uno di questi troviamo addirittura uno sportello per il cambio della moneta. Consiglio di cambiare pochi soldi alla volta data la possibilità di pagare con gli euro quasi ovunque.

Il mattino seguente partiamo presto per andare a visitare il bellissimo castello di **Zleby** posto su una collina con una interessante collezione di armi, armature medioevali ed arredi di pregio. La visita termina nelle cucine del castello dove vengono offerti ai visitatori dei dolci tipici appena sfornati dal forno ancora in funzione. Il cortile è pieno di bancarelle che vendono chincaglierie, gli ambulanti vestono in costume d'epoca.




Nel pomeriggio ci spostiamo a **Cesky Sterenberk** con il suo magnifico castello arroccato. Purtroppo non riusciamo a trovare parcheggio e, a malincuore, proseguiamo alla volta di **Kolin** dove, però, ci aspetta la stessa sorte. Consiglio quindi di arrivare nei luoghi possibilmente la mattina presto altrimenti è difficile trovare parcheggio per i camper.



A **Kutna Hora** finalmente troviamo un parcheggio con posti liberi. Si comprende facilmente perché la città sia patrimonio mondiale UNESCO. Visitiamo Kutna Hora il giorno di Pasqua. Cominciamo con la Corte Italiana (chiamata così perché ci lavoravano delle maestranze fiorentine): una fortificazione all'interno della quale era collocata una delle prime Zecche. La

guida che ci accompagna conia al momento alcune monete in alluminio che poi regala alle nostre signore. Un suggestivo viale di accesso contornato di statue porta alla Cattedrale Gotica. Sempre in centro molto interessante e particolare è la Casa di pietra. Il pranzo di Pasqua è a base di tortellini e agnello preparato e portato da casa da Loretta (ottimo e ben cucinato). Cerchiamo un campeggio nei pressi della città per poter scaricare e caricare i serbatoi dei camper, ma a causa di una festa popolare con annessa fiera molte vie sono chiuse al traffico e i nostri navigatori impazziscono. Non riusciamo a raggiungere la meta e rischiamo di rimanere imbottigliati nel traffico reso caotico dai divieti temporanei. A coronamento del pomeriggio storto il CB di Alberto smette di funzionare. Nella concitazione di quei momenti ci dimentichiamo di andare a visitare il famoso ossario di **Sedlec**, un vero peccato.





Dopo tutto il caos e le disavventure ci dirigiamo a **Pardubice**. Essendo chiuso il campeggio della città ci fermiamo nell'ampio parcheggio a pagamento che si trova a ridosso del campo sportivo. Visitiamo la




bellissima piazza che è già buio. Gli edifici che la circondano danno un senso di ordine e perfezione. Anche qui c'è un Castello. E' una bella costruzione tenuta in perfetto ordine circondata da dei magnifici giardini, poco affollati infatti gli unici esseri viventi che incontriamo sono alcuni pavoni. Poco dopo scopriremo il perché: il lunedì, come in Italia, i musei sono chiusi. Facciamo quindi un giro a piedi della città. Per tutta la mattinata ci accompagna una fastidiosa pioggerellina ed un freddo pungente.



Vista la situazione partiamo alla volta di **Haradec Kralove** dove parcheggiamo nella piazza centrale (parcheggio a pagamento molto caro: 0.50 € ogni 15 minuti, si può pagare anche in euro). La vista è suggestiva anche sotto la pioggia, interessanti il centro e la cattedrale. Pranziamo in un ristorante della piazza, prezzi abbordabili. Dato il costo del parcheggio partiamo appena finito il pranzo alla volta del castello di Karlova Koruna a **Clumec nad Cidlinou**. Il castello ha una forma insolita con un salone centrale contornato da sale dipinte che raffigurano scene dove è rappresentata la vita quotidiana e le imprese dei proprietari che si sono succeduti negli anni.



Partiamo per Praga sostando la notte nel parcheggio della piazzetta centrale della piccola cittadina di **Lysa Nad Labem**.



L'arrivo a **Praga** è stato abbastanza agevole. Ci sistemiamo in campeggio (Camp Dana Troia), svuotiamo e riempiamo i vari serbatoi e approfittiamo delle docce per darci una bella strigliata. La fermata del filobus per il centro si trova a pochi passi dal campeggio, i biglietti si possono comperare alla reception e in dieci minuti siamo a pochi metri dal ponte **Karlo**. Visto che il tempo minaccia pioggia e che le previsioni non promettono niente di buono facciamo un giro in barca sul fiume **Moldava**. Il giro dura circa 50 minuti, ma francamente non mi ha regalato nessuna emozione. Nella piazza centrale all'ufficio del turismo acquistiamo la carta turista che permette di usufruire di tutti i mezzi pubblici della città ed entrare nei musei e luoghi pubblici senza acquistare

biglietti. Con la carta è anche possibile effettuare il tour della città con un mini bus turistico. Trovare l'ufficio non è stata per noi un'impresa facile. Fatte le foto di rito sotto il famoso orologio astronomico, fatto un giro sulla piazza gremita di gente e piena di bancarelle, dato che il freddo si era fatto sempre più pungente con anche qualche spruzzata di nevischio, decidiamo di ritornare nei camper. Il giorno seguente di primo mattino, con il freddo intenso che non ci





abbandona, prendiamo il mini bus ed effettuiamo il giro della città. Visitiamo il castello, la cattedrale, la suggestiva via degli orafi, ed a mezzo giorno riusciamo a vedere anche il cambio della guardia al castello, molto particolare. Pranziamo in un ristorantino nella via che scende dal castello verso il ponte **Karlo**. Finalmente una cameriera che parla italiano. Dopo pranzo andiamo a visitare il vecchio municipio da dove, salendo in cima alla torre dell'orologio si gode una panoramica completa su tutta la città. Visitiamo anche la stazione

ferroviaria, molto decaduta, anche se ci sono dei lavori di restauro in corso. Il museo della scienza in cima piazza **San Venceslao** è chiuso per restauri. Una parte del museo si è trasferita in un nuovo edificio che si trova fianco. Le cose visitabili sono solo animali imbalsamati, per me di scarso interesse. Al piano terreno troviamo un museo della moda che espone abiti delle varie epoche dello scorso secolo. Abbastanza interessante. La piazza prende il nome dalla statua di **San Venceslao** che la domina. Nei giardini centrali poco più a valle si trovano le lapidi che ricordano i sacrifici dei due giovani immolati con il fuoco Jan Palach e Jan Zajic. Oggi la piazza è piena di attività commerciali, bar, ristoranti, negozi di souvenir. Con la metropolitana raggiungiamo il quartiere di **Malastrana** che si trova ai piedi del castello. E' uno dei più bei quartieri di Praga. Visitiamo il **Palazzo del Senato** con il suo bellissimo giardino. Pranzo in locale tipico del quartiere. Alberto si sbaffa uno stinco enorme. Nel pomeriggio cerchiamo di sorridere per le foto di rito sul ponte Karlo, ma il clima è davvero rigido. La visita prosegue nel quartiere ebraico poi ritorniamo in campeggio. Personalmente in questa città lascio una piccola parte di me stesso.



Cominciamo il nostro viaggio di ritorno facendo tappa al castello di **Krlstejn** che domina la vallata in maniera molto suggestiva ed imponente, credo che ai suoi tempi fosse inespugnabile. La visita degli interni è stata però un po' deludente. Per questioni di tempo saltiamo le visite di Pilzen famosa per la birra, di Svihov, di Klatovy e Susice. Ci dirigiamo direttamente a **Stakovice**: il castello sorge sulle sponde del fiume. Dall'esterno sembra malmeso invece, entrati nel cortile, lo troviamo in perfette condizioni e ben restaurato. Molto bella la chiesa interna che troviamo aperta perché era appena terminata una funzione religiosa, il prelado ha atteso la fine della nostra visita per poi richiuderla a chiave. Pernottiamo in un parcheggio a ridosso del piccolo centro storico.



Il mattino seguente partiamo per il castello di **Hluboca Nad Vlatov**. Un edificio molto particolare e dall'aspetto regale, ha degli arredi, delle pareti e dei soffitti a cassettoni veramente eccezionali, semplicemente stupendo! Per chi si dovesse recare nella Repubblica Ceca è una visita imperdibile!

Nel pomeriggio ci rechiamo a **Ceske Budejovice** con la sua immensa piazza che misura cento metri per lato, il tempo è ancora inclemente, facciamo



comunque il giro della piazza e ci fermiamo in un bar per bere qualcosa di caldo. Dormiamo nel parcheggio del paese poi partiamo per **Caski Krumlov**. Visitiamo il bellissimo centro storico ed il suo originalissimo castello costruito su due speroni di roccia. Anche qui



“fa un freddo bestiale”. Prendiamo una bevanda calda in un minuscolo bistrò molto carino e suggestivo proprio all'inizio del vialetto che porta all'ingresso del castello. Nel fossato del castello troviamo addirittura un orso bruno, che dalle recinzioni, capiamo essere non troppo mansueto. Prima del passaggio in Austria per il rientro visitiamo il monastero di **Vyssi Brod**. La visita è stata una piccola delusione, quasi tutti gli edifici o sono chiusi o diroccati. Anche la chiesa, che troviamo aperta, appena oltrepassato l'ingresso è protetta da un enorme cancellata che ne impedisce la visita dell'interno.

Attraversiamo velocemente l'Austria anche perché ci scade la vignetta per il transito in autostrada e ci fermiamo a dormire a Pontebba nel parcheggio della stazione ferroviaria, poi dritti fino a casa.



Considerazioni finali:

- 1) non abbiamo riscontrato problemi di sorta nei parcheggi e nelle soste diurne e notturne;
- 2) quasi ovunque viene accettata la nostra moneta, quindi cambiare pochi soldi alla volta;
- 3) il costo dei ristoranti è ancora abbastanza contenuto;
- 4) le strade sono poco trafficate con una buona manutenzione;
- 5) nelle visite delle strutture turistiche difficile trovare delle guide in lingua italiana.

Allianz

ASSICURAZIONI

FALCIONI LUCA & C. S.A.S.

**Convenzione camperisti Soci del Camping Club di
Pesaro, Unione Club Amici e PleinAir.**



GARANZIE SEMPRE INCLUSE:

- Copertura per peso non regolamentare (sovraccarico)
- Polizza R.C. Auto a tariffa fissa
- Guida illimitata
- Responsabilità civile dei trasportati
- Copertura dei trasportati con il massimale R.C.A.
- Carta Verde (valida anche per il Marocco)
- Possibilità di sospensione

GARANZIE ACCESSORIE:

- Incendio (incluso ricorso terzi da incendio per € 155.000,00)
- Incendio e furto con scoperto (incluso ricorso terzi da incendio per € 155.000,00)
- Incendio e furto senza scoperto (incluso ricorso terzi da incendio per € 155.000,00)
- Atti vandalici ed eventi naturali
- Assistenza Lloyd service base + Tutela giudiziaria
- Assistenza Lloyd multiservice (soccorso stradale illimitato) + tutela giudiziaria
- Assistenza Lloyd service furto (da abbinarsi alla garanzia Incendio e furto)
- Cristalli (max 600,00 € compresi i plexiglas)

**Inoltre condizioni agevolate per l'autovettura,
motociclo e ciclomotore del camperista.**

PER INFORMAZIONI: fano1@ageallianz.it

AGENZIA DI FANO
VIA IV NOVEMBRE, 83- 61032 FANO (PU)
TEL. 0721/800730 - 863424

SUBAGENZIA DI MAROTTA
VIA DAMIANO CHIESA 23/C
TEL. 0721.969590



Ci ha lasciato Anna Patrignani, la piccola grande Anna, moglie generosa del generoso Tolmino, riferimento sicuro di tante nostre iniziative, di tanti raduni, di tante feste.

Ci stringiamo con un forte abbraccio a Tolmino che non ha perso soltanto la sua metà, ha perso molto di più

Sauro Sorbini
a nome di tutto il Club



Ciao zia Anna! Oggi la sorpresa ce l'hai fatta tu, ma noi come vedi, siamo qui con te... perché anche questa è una festa...

Te ne sei andata in punta di piedi, in silenzio all'alba, come era tuo solito alzarti ogni giorno per dedicarti al lavoro e alla famiglia. Sei stata un grande esempio di umiltà, di semplicità e di dedizione per tutti.

Compagna di viaggio di tanti amici camperisti, in particolare nei momenti conviviali: ne sappiamo qualcosa con tutte le cene e i pranzi che hai preparato con tanta passione... poi però un'oretta per giocare a carte si trovava sempre... una piccola grande donna, come dicevi tu "dentro la botte piccola c'è sempre un gran vino". Grazie, grazie, grazie. Buon viaggio ovunque tu sia...

Graziella Filippini

RICETTARIO DI VIAGGIO

*Basta con il visto e rivisto prosciutto crudo e melone! Forse non tutti sanno che gli abbinamenti salumi frutta sono tantissimi. Oggi vi propongo un piatto fresco veloce e insolito: **prosciutto crudo e pesche***



INGREDIENTI.

3 pesche grandi e sode

1/2 cucchiaino di aceto balsamico

12 fette grandi di prosciutto crudo

foglie di basilico

Rucola q.b.

1. Tagliate le fette di prosciutto in due per il lungo.
2. Avvolgete mezza fetta di prosciutto crudo attorno ad uno spicchio di pesca e appoggiatele su un piatto da portata.
3. Distribuite la rucola e le foglie di basilico.

*Dobbiamo dire che con il **prosciutto crudo** potreste provare del mango ben maturo, mentre l'ananas è ottimo con il prosciutto di Praga.*

Curiosità dal Mondo

Il Fiume più corto d' Italia



Aril, conosciuto come "Ri" a livello locale, è il **fiume più corto d'Italia e del mondo**, con una lunghezza di appena **175 m**. Nasce nel territorio di Malcesine, comune della provincia veronese, da un piccolo lago alimentato da una polla sotterranea. Lungo il suo percorso il fiume attraverso l'intera frazione di Cassone, fino a riversarsi nelle acque del **Lago di Garda**.

Il vicolo più stretto d'Italia

Il vicolo più stretto si trova a Ripatransone nella provincia di Ascoli Piceno. È largo appena **43 cm** ma nella sezione più in alto si restringe fino a 38 cm.

Pare che l'ufficio turistico rilasci un certificato a chiunque riesca ad attraversarlo.



UN TETTO PER IL TUO CAMPER



Sono disponibili posti in rimessaggi situati nelle vicinanze di Pesaro (rivolgersi a Roberto D'Angeli tel. 3201549598), Fano (rivolgersi a Maurizio Bertozzi tel. 3357667738), Vallefoglia (rivolgersi a Luciano Calesini tel. 3334201047) e Urbino (rivolgersi a Giuseppe Balducci tel. 3332870526 o Luciano Balducci tel. 3333715043).



Camper Club Vallesina Pleinair

Vi invita alla

Festa del Patrono di Jesi San Settimio

22-23-24 Settembre 2017

GRANDE EVENTO

Il 24 Settembre
il Camper Club Vallesina
festeggia
il 20° anno di attività



Via Zannoni, 17 - Jesi (AN)

Parcheggio Camper Piazza R.Sabatini

GPS: N 43°30'55,3" E 13°14'11,3"

INFO: 338.2760515 - 333.9959629

e-mail: camperclubvallesina@gmail.com

www.vallesinapleinair.it



Camper Club Vallesina

22 settembre

Tombola di San Settimio

Ore 21.00 in Piazza della Repubblica



23 settembre



Visita guidata al Centro Storico di Jesi

Ore 09.00 ritrovo presso la Sede del Camper Club Vallesina
Ore 09.30 visita al Palazzo Ranetti
Ore 11.00 visita al Museo Federico II "Stupor Mundi"
Palazzo Ghislieri

Pranzo libero

Pomeriggio alle Fiere di San Settimio, nel centro della città.

Ore 21.00 cena a base dei prodotti tipici marchigiani
presso la Sede del Camper Club Vallesina

24 settembre



20° Anniversario del Camper Club Vallesina 1997-2017

Ore 09.30 ritrovo presso la Sede del Camper Club Vallesina
Ore 10.30 presentazione dell'Unione Club Amici e Storia
del Club Vallesina alla presenza dei suoi Fondatori
presso il Palazzo Bisaccioni
Ore 13.00 pranzo a base dei prodotti tipici marchigiani
riservato ai Soci del Club Vallesina e agli aderenti
all'U.C.A. (Unione Club Amici)
(salvo eventuali disponibilità di posto)
presso la Sede del Camper Club Vallesina

Il Pomeriggio sarà allestito da musica e barzellette,
con la premiazione di alcuni soci.

Costi del raduno:

- Parcheggio 4 gg. Euro 10,00 a camper (no elettricità)
- Visita guidata a palazzo Pianetti Euro 3,00
- Visita guidata (sera) al Museo Federico II Euro 4,00
- Cena del 23/09 (pranzo, aperitivo e ristorante) Euro 15,00
- Pranzo del 24/09 (pranzo, aperitivo e ristorante) Euro 15,00
(Euro 10,00 per i soci 2017)

Prenotazioni

per raduno di S. Settimio,
per la cena del 23/09 e per il pranzo
del 24/09 entro il 17 /09

Stefano - tel. 338/2760515
Emilio - tel. 333/9959629
Davio - tel. 329/3309769



aderente a



**Il Camping Club Civitanova Marche
vi aspetta ai prossimi incontri!!**



Raduno a Cannara (PG)

1 - 2 - 3 settembre 2017

**in occasione della 37^a edizione della celebre festa della cipolla
Programma provvisorio**

La Festa della cipolla celebra il prodotto locale che viene cucinato in molteplici varietà, ed offerto alla degustazione del pubblico negli stand gastronomici, allestiti nelle piazze cittadine del centro storico di **Cannara**. A fare da contorno, una ricca proposta di **intrattenimento con musica, spettacoli e attività sportive**.

Venerdì 1 a partire dalle ore 19:00 arrivo e sistemazione equipaggi in area riservata a Cannara (PG)

Sabato 2: Proseguono arrivi e sistemazioni equipaggi. **Ore 12:00** Tutti sotto ai gazebo per **“Aperitivo insieme”** con l'**aperitivo offerto dal club**.

Mattina e pomeriggio, a gruppi, visita guidata al centro storico e visita al museo civico.
Cena presso gli stand gastronomici

Domenica 3: partecipazione agli eventi previsti dal programma festeggiamenti (al momento non ancora disponibile) - Per chi vuole, possibilità di partecipare alla **Santa Messa**. Pranzo libero o presso gli stand gastronomici e poi... secondo le possibilità di ognuno, saluti e arrivederci al prossimo incontro.

Quota di partecipazione comprensiva di visite guidate e ingresso al museo: €20,00 ad equipaggio di 2 persone. -

Prenotazione obbligatoria entro martedì 29 agosto o al raggiungimento del limite dei posti max disponibili. - **Info e prenotazioni:** 339/7727357 e 0733/898689 entrambi esclusivamente ore pasti Gabriele e Maria; e-mail: campingclubcivitas@alice.it - Sito web: www.campingclubcivitanovamarche.com

Il programma è provvisorio pertanto potrà subire variazioni. Il Direttivo declina sin da ora ogni responsabilità per quanto possa accadere prima, durante e dopo la manifestazione.



Raduno “Sibillini in rosa” a Montedivove (AP)

3 - 4 - 5 novembre 2017

La mela rosa dei Monti Sibillini, che appartiene a una specie molto antica, coltivata da sempre sui Monti Sibillini, tra i 400 e i 900 metri d'altitudine, sarà la protagonista dell'ottava edizione dell'evento **“Sibillini in Rosa”**. Montedivove ospiterà una mostra mercato di frutticoltura, gastronomia e piccolo artigianato, con stand e spettacoli vari, mentre i ristoranti proporranno menù a base di mela rosa. **Si potrà gustare una prelibatezza unica e scoprire un borgo incastonato in un paesaggio incantevole!**

Inoltre i commercianti allestiranno i loro negozi e botteghe, partecipando all'iniziativa a tema **“La mela rosa in vetrina”**. **La manifestazione valorizza un territorio colpito dal terremoto, e per noi sarà, nel nostro piccolo, un'occasione per sostenerlo e aiutarlo a rilanciarsi.** Il programma verrà divulgato appena disponibile.

Ricordate.... Vi aspettiamo!! 😊

Lo staff

C.P. 163 - L.go Donatori di Sangue, scn - 62012 Civitanova Marche MC
www.campingclubcivitanovamarche.com - e-mail: campingclubcivitas@alice.it - Tel. 339.7727357



Se volete regalarvi una esperienza di grande qualità in campo enogastronomico, segnatevi nel calendario le date dal 10 al 14 novembre e nel navigatore e nelle mappe puntate Merano.

Il delizioso centro alpino ospita in quei giorni la 26^a edizione del Merano WineFestival. E' un evento unico nel suo genere, perché punta in esclusiva sulla qualità selezionata dei prodotti esposti e proposti per la degustazione. In pratica, non è sufficiente volere esporre

e essere disponibili a pagare il relativo tributo: occorre, prima, essere accettati dalla severa giuria del MWF che decide sull'idoneità dei candidati.

Il Merano WineFestival è stato ideato, fondato e sviluppato da un genio sognatore che risponde al nome di **Helmut Köcher**. Quando nel 1992 ha varato questo progetto, sicuramente non avrebbe mai pensato di arrivare a raggiungere i numeri e la fama che lo accompagnano attualmente. Basti pensare che nella edizione 2016 tutti i biglietti erano già venduti in prevendita da diversi giorni prima dell'evento (quasi 8000 biglietti) e che tutte le strutture ricettive di Merano e dintorni non avevano più sistemazioni disponibili. A questo proposito va sottolineato che lo scorso anno anche il campeggio di Merano (che abitualmente in quel periodo



Helmut Köcher



è chiuso) si è visto “costretto” ad aprire per accontentare le numerose richieste di visitatori in camper e roulotte che cercavano una piazzola per fare base. Con grande piacere abbiamo notato

che la presenza di visitatori in camper è sempre in aumento con il passare degli anni. Ciò conferma la nostra convinzione che il turista in camper è attento a tutte le eccellenze artistiche, artigianali,



“I veri intenditori non bevono vino: degustano segreti”
Salvador Dalí




enogastronomiche, ecc. e quindi non può non essere attratto da una rassegna come il Merano WineFestival.

Il consiglio è di munirsi per tempo dei biglietti di ingresso, perché la prossima edizione si annuncia ancora più invitante; gli spazi espositivi infatti si allargheranno.

Confermata nella favolosa **Promenade** meranese lungo il fiume Passirio, già referenza aristocratica e amata dall'imperatrice Sissi, la **GourmetArena**, vero e proprio fulcro dei prodotti tipici nazionali ed internazionali. Le Eccellenze della **Culinaria** con oltre 100 produttori di delikatessen ed eccellenze gastronomiche ne crea il cuore. Integrata dai produttori di distillati e liquori di massimo pregio e da **BeerPassion** con tanti birrifici artigianali tra i più quotati e i più particolari d'Italia.

Confermatissimo, ovviamente, il **Kurhaus** di Merano, uno dei capolavori in stile liberty più famosi di tutta l'area alpina, vero e proprio cuore della manifestazione con tutti i suoi riflettori puntati sulle aziende vitivinicole nazionali ed internazionali selezionate. Nella **Official Selection** Il vino è il protago-





nista in assoluto. Saranno presentati oltre 800 vini dell'Italia e oltre 250 vini internazionali che hanno ottenuto da **The WineHunter** il Merano Wine Award Rosso, Gold o Platinum.

Confermato l'**Hotel Terme** che ospiterà le **Masterclasses**, degustazioni guidate di vini di altissimo contenuto di almeno 6/8 annate differenti (con incasso devoluto in beneficenza).

A questi luoghi storici, si aggiungerà quest'anno la splendida **Piazza della Rena** che ospiterà il **Cooking Farm**, palcoscenico di presentazioni di prodotti tipici, di show-cooking ad alto livello e di talk-show con il tema della cucina, dove si esibiranno chef stellati di grande fama.

I fuochi d'artificio della giornata conclusiva verranno sparati dal **Catwalk Champagne**, una sfilata di oltre 200 champagne di 80 aziende francesi tra le più famose.

Insomma, il Merano Wine Festival è cultura, degustazione, gioia, libertà e condivisione di emozioni in un ambiente unico e ricco di fascino. Vale il viaggio!

Sauro Sorbini e Nicola Casali

PER TUTTI GLI ISCRITTI AL CLUB

ASSIGROUP SNC PESARO HA ATTIVATO UNA CONVENZIONE PER LA POLIZZA DEL CAMPER E NON SOLO!

Presentando il vostro libretto di circolazione di qualsiasi mezzo (autovettura, camper, autocarro, ciclomotore e motociclo) intestato al titolare dell'associazione o ad un familiare, si avrà diritto ad uno **sconto speciale!**

E ANCORA... Su tutti i prodotti **Casa, infortuni e malattia** riceverete un trattamento privilegiato!

Un esempio



POLIZZA CASA

- Copertura incendio contenuto della casa
- Copertura furto contenuto della casa
- Copertura rapina e scippo (sulle persone della famiglia anche al di fuori dell'abitazione, compreso quando si è in vacanza in Italia)

A partire da **78,50 euro all'anno.**



RC CAPOFAMIGLIA

È possibile aggiungere anche la copertura **RC CAPOFAMIGLIA** (per tutelare tutto il nucleo familiare per i danni fatti a terzi o a cose)

Premio annuo a partire da **132,00 euro**

Per informazioni e appuntamenti contatta il nostro referente Rubboli Valentina 335.8757186 o l'ufficio 0721.65903.

**NOVITA'!
PULIZIE
INTERNI**



CENTRO
ASSISTENZA
AUTORIZZATO



Eberspächer



**RIPARAZIONE E
SOSTITUZIONE
PARETI
SANDWICH**

NOVACAMPER

Nova Camper snc di Jan Jecha & C.

S. Giovanni in Marignano (RN) Via Case Nuove 378, a 500mt. da uscita A14 Cattolica

www.novacamper.com - info@novacamper.com - tel. 334 8225554

**RIPARAZIONE DI
VEICOLI CON
INFILTRAZIONI E
MEZZI INCIDENTATI**

**OFFICINA SPECIALIZZATA
MONTAGGIO ACCESSORI PER
CAMPER ROULOTTE
TEMPO LIBERO**

**MODIFICHE INTERNE
PERSONALIZZATE
DI MOBILI E
IMPIANTISTICA**